


Приложение № 1

МАРКИРОВЪЧНИ ТАБЕЛКИ/СТИКЕРИ използвани от ОСП Направление „Оценяване“ – Технотест

1. За продукти: хранилища за ценности (сейфове, трезорни помещения, трезорни врати и депозитни системи):


С Е Й Ф	
 ТЕХНОТЕСТ – НАПРАВЛЕНИЕ „ОЦЕНЯВАНЕ“ ОРГАН ЗА СЕРТИФИКАЦИЯ НА ПРОДУКТИ Акредитиран от ИА „БСА“, съгласно БДС EN ISO/IEC 17065:2012, Reg. № 4 ОСП/31.10.2014, валиден до 31.10.2018	
Продуктът е сертифициран съгласно изискванията на БДС EN 1143-1	
Сертификат №	7-10-S
Клас на устойчивост	I
Сериен №	
Тегло	
Година на производство	

Сейф
Трезорна врата
Трезорно помещение
Депозитна система

Стандарт:
БДС EN 1143-1 или
БДС EN 1143-2

от 0 до XIII или
от D-0 до D-V;

2. За продукти: врати, прозорци, капаци (щори)

	ТЕХНОТЕСТ - НАПРАВЛЕНИЕ "ОЦЕНЯВАНЕ" ОРГАН ЗА СЕРТИФИКАЦИЯ НА ПРОДУКТИ www.technotest.bg Клас на устойчивост на взлом по БДС EN 1627 - RC 2
---	--


и/или клас на устойчивост срещу куршум по БДС EN 1522

от RC 1 до RC 6
или
от FB1 до FB7
(S или NS)

Стикерите се изработват от непрозрачно самозалепващо фолио с размери 100 mm x 20 mm.

Мястото за поставяне на маркировката е по решение на производителя.

3. За продукти: защитни стъкла

	ТЕХНОТЕСТ - НАПРАВЛЕНИЕ "ОЦЕНЯВАНЕ" ОРГАН ЗА СЕРТИФИКАЦИЯ НА ПРОДУКТИ www.technotest.bg Клас на устойчивост по БДС EN 356 - P1A
---	---

БДС EN 356 от P1A до P5A
или
БДС EN 1063 от BR1 до BR7

Стикерите се изработват от самозалепващо безцветно прозрачно фолио с размери 100 mm x 20 mm.

Освен информация за класа на устойчивост чрез стикера се посочва и посоката на монтаж на стъклото в рамката – залепва се върху десния горен ъгъл на атакуваната (външна) страна.

След монтажа на стъклото стикера може да бъде премахнат по преценка на потребителя.

Маркировъчните табелки/стикери се изработват на български или на английски език.